

## リモートアクセスの使い方

慶應 ID をお持ちの教職員・学生の方は、慶應義塾共通認証システム(keio.jp)を介して、ご自宅や出張先などキャンパス外から電子ジャーナル・電子ブック・データベースを利用できます。

- |                   |      |
|-------------------|------|
| 1. 利用できる方         | p. 1 |
| 2. アクセス方法         | p. 2 |
| 2-1. 電子ジャーナルを利用する |      |
| 2-2. データベースを利用する  |      |
| 2-3. 電子ブックを利用する   |      |
| 3. 利用できるリソース      | p. 4 |

### << 1. 利用できる方 >>

1. 利用許諾契約により慶應義塾大学在籍の**教職員と学生**に限定されています。
2. 信濃町のみが契約する電子リソースは、信濃町所属の教職員(外病院・出向中を含む)と信濃町所属の学生のみが利用できます。
3. リモートアクセスを利用するには「keio.jp(共通認証システム)」の慶應 ID が必要です。

#### ◆慶應 ID について

慶應 ID の取得につきましては、以下の keio.jp マニュアルページをご覧くださいか、信濃町 ITC (内線:62657)にお問い合わせください。

[http://www.itc.keio.ac.jp/ja/keiojp\\_manual.html](http://www.itc.keio.ac.jp/ja/keiojp_manual.html)

#### ◆備考

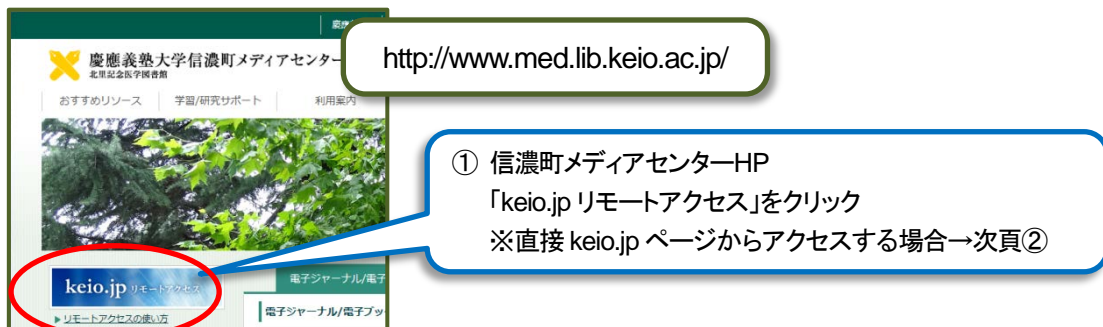
義塾から離籍された方 ➡ リモートアクセスサービスは利用できません。

義塾に復籍された方 ➡ リモートアクセスサービスを利用できます。

外病院・出向中の方 ➡ 慶應義塾に籍がある場合はリモートアクセスサービスを利用できます。

※一部の教職員の方はリモートアクセスサービスを利用できません。詳しくは信濃町メディアセンターレファレンス担当へお問い合わせください。

### << 2. アクセス方法 >>



<http://www.med.lib.keio.ac.jp/>

① 信濃町メディアセンターHP  
「keio.jp リモートアクセス」をクリック  
※直接 keio.jp ページからアクセスする場合→次頁②



keio.jp  
Keio University CALAMVS GLADIO FORTIOR

ログイン対象/Log in to:  
keio.jpポータル / keio.jp Portal ?

ID:  
|

Password:  
|

ワンタイムパスワードを利用する/ Use One-Time Password

**▶ Login**

② 慶應 ID およびパスワードを入力し、「Login」をクリック

keio.jp  
Keio University CALAMVS GLADIO FORTIOR

カテゴリ別表示

すべて

サービス >

**メディアセンター** >

教職員 >

☑ KOSMOS My Library

☑ **電子ジャーナルデータベース**

③ Application >  
カテゴリ別表示 >  
メディアセンター >  
「電子ジャーナル/データベース」

慶應義塾大学メディアセンター  
リモートアクセスサービス  
Keio University Media Center Remote Access Service

リモートアクセスサービスとは、[keio.jp(慶應義塾共通認証システム)]を介して、自宅や外出先などのキャンパス外からも電子ジャーナル・電子ブック・データベースを利用できるサービスです。

リモートアクセスの利用は、利用許諾契約により「慶應義塾大学」の学部学生・大学院生に制限されています。

リモートアクセスを利用するには「keio.jp(慶應義塾共通認証システム)」の「慶應ID」にログインする必要があります。「慶應ID」の取得についてはITCのサイトをご覧ください。

「慶應ID」をお持ちの方でも、利用許諾契約の期限によりアクセスできない場合があります。

Remote access to the Keio University licensed e-journals, e-books and databases available to Keio University students, faculty & staff.

Please login with your Keio ID (keio.jp). You can find more details at the ITC web page.

**サービスを開始 Go**

④ 「サービスを開始 Go」

Keio University  
慶應義塾大学メディアセンター  
リモートアクセスサービス  
Keio University Media Center Remote Access Service

選んでください。 Please select

・電子ジャーナル・E-Journals

・データベース・Databases (Database NAVI)

慶應義塾大学メディアセンター本部 (e-support@lib.keio.ac.jp)  
慶應義塾インフォメーションテクノロジーセンター keio.jp (help@keio.jp)

⑤ 電子ジャーナルかデータベースを選択

必ず  
ご一読ください。

**ご注意 NOTICE** 電子ジャーナル・電子ブック・データベースの不正利用は、健全体の不利益となります。  
Unauthorized use of electronic journals, electronic books and databases adversely affects the entire Keio community.

以下の注意事項を必ずお読みの上ご利用ください。

Conditions"などと表記し、レファレンススタッフまでお尋ねください。

以上の注意事項を以下の通りお読みの上、以下の通りお返事をください。

Click on the appropriate button below to indicate if you agree with the conditions:

**同意する I accept** 同意しない I do not accept

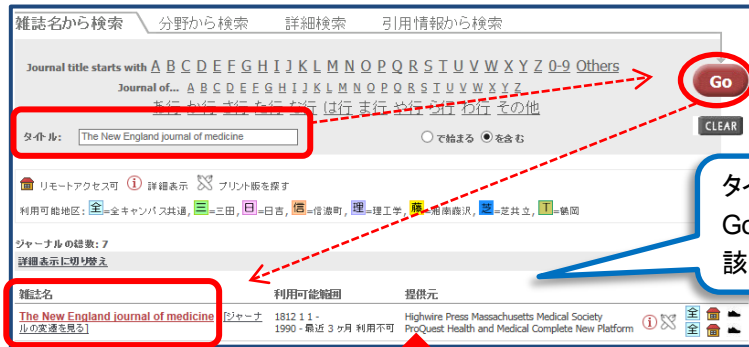
⑥ 不正利用に関する注意事項を確認の上、「同意する」を選択

⇒以降は、利用する電子リソースの案内に沿ってお進みください。

電子ジャーナル → 次頁 2-1 へ  
データベース → 次頁 2-2 へ

## < 2-1. 電子ジャーナルを利用する >

→慶應義塾大学電子ジャーナルリスト に移行します。



タイトル欄にジャーナル名を入力し、Go ボタンをクリックしたら、該当のジャーナル名を選択

該当のジャーナルに複数の提供元が存在する場合は、ご覧になりたい年代を網羅する提供元を選択して「Go」



## < 2-2. データベースを利用する >

→慶應義塾大学データベースナビ に移行します。



「リモートアクセス中」

所属地区

分野やデータベース名からデータベースを検索

検索結果が表示されたら、データベース名をクリックしてアクセス

データベースの説明や利用条件はこちらから

### < 2-3. 電子ブックを利用する >

電子ブックをご利用の場合は、当館HPの「電子ジャーナル/電子ブック検索」窓 または KOSMOS で、利用したい電子ブックのタイトルから検索します。

途中で認証ページが表示されたら、慶應 ID/パスワードでログインして進んでください。

※全文にアクセスできない電子ブックや KOSMOS で検索できない電子ブックもあります。詳しくは KOSMOS ヘルプ > 電子ブック ([http://libguides.lib.keio.ac.jp/kosmos\\_help/ebook](http://libguides.lib.keio.ac.jp/kosmos_help/ebook)) をご覧ください。

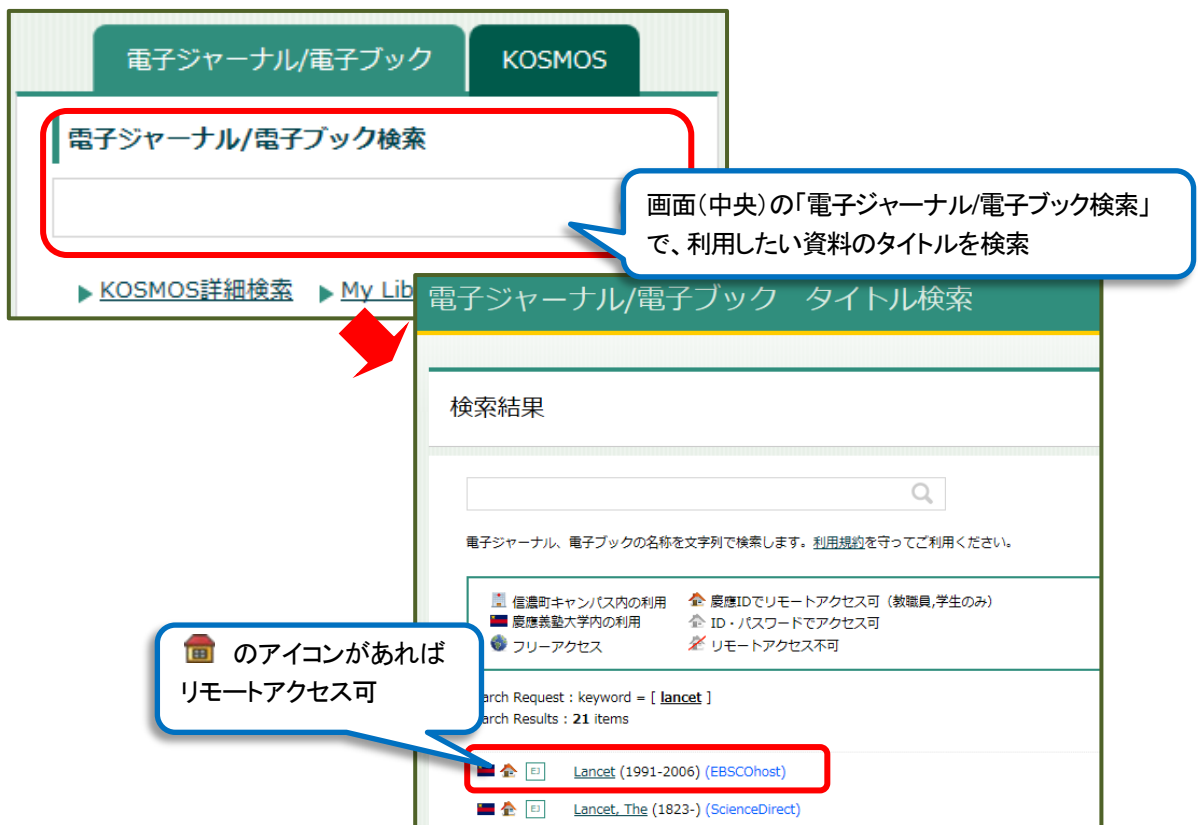
## << 3. 利用できるリソース >>


当館ホームページ / 慶應義塾大学電子ジャーナルリスト / 慶應義塾大学データベースナビで

 のアイコンがあるリソースはリモートアクセスできます。

※契約リソースで利用許諾が取れたタイトルに限られます。

### ✚ 当館ホームページからリモートアクセスの可否を確認する方法



※  のアイコンがあるリソースでも、上記手順からリモートアクセスができないケースがあります。それらのリソースの利用を希望される場合にはレファレンス担当までお問い合わせください。

お問合せ先: 信濃町メディアセンターレファレンス担当  
直通 03-5363-3725 内線 62755 smc-ref@lib.keio.ac.jp